

Lightspeed et Bookingplanner :
5 étapes
simples pour
optimiser votre
gestion hôtelière



Lightspeed Restaurant



Lightspeed Restaurant est le système de caisse parfait pour votre restaurant hôtelier qui s'intègre à votre logiciel de gestion hôtelière pour vous permettre de travailler plus efficacement et plus rapidement.

Une caisse enregistreuse efficace qui vous aide à créer un menu en quelques minutes, à visualiser votre plan de salle directement dans le logiciel, à analyser les chiffres et les performances de votre entreprise.

- Prenez les commandes aux tables directement sur l'iPad
- Intégrez plus d'outils de gestion à votre système de caisse
- Gardez un œil sur vos chiffres et performances
- Effectuez des changements au menu ou au plan de salle en quelques clics

Bookingplanner



Bookingplanner est un logiciel hôtelier qui vous permet de gérer vos réservations, vos fiches clients, vos prix et vos chambres ainsi que vos sites de réservation de manière efficace.

Une fois le logiciel Bookingplanner intégré à Lightspeed Restaurant, toutes les consommations prises au restaurant par un client peuvent être envoyées directement sur sa chambre. Cela facilite le paiement final du séjour en une seule facture.

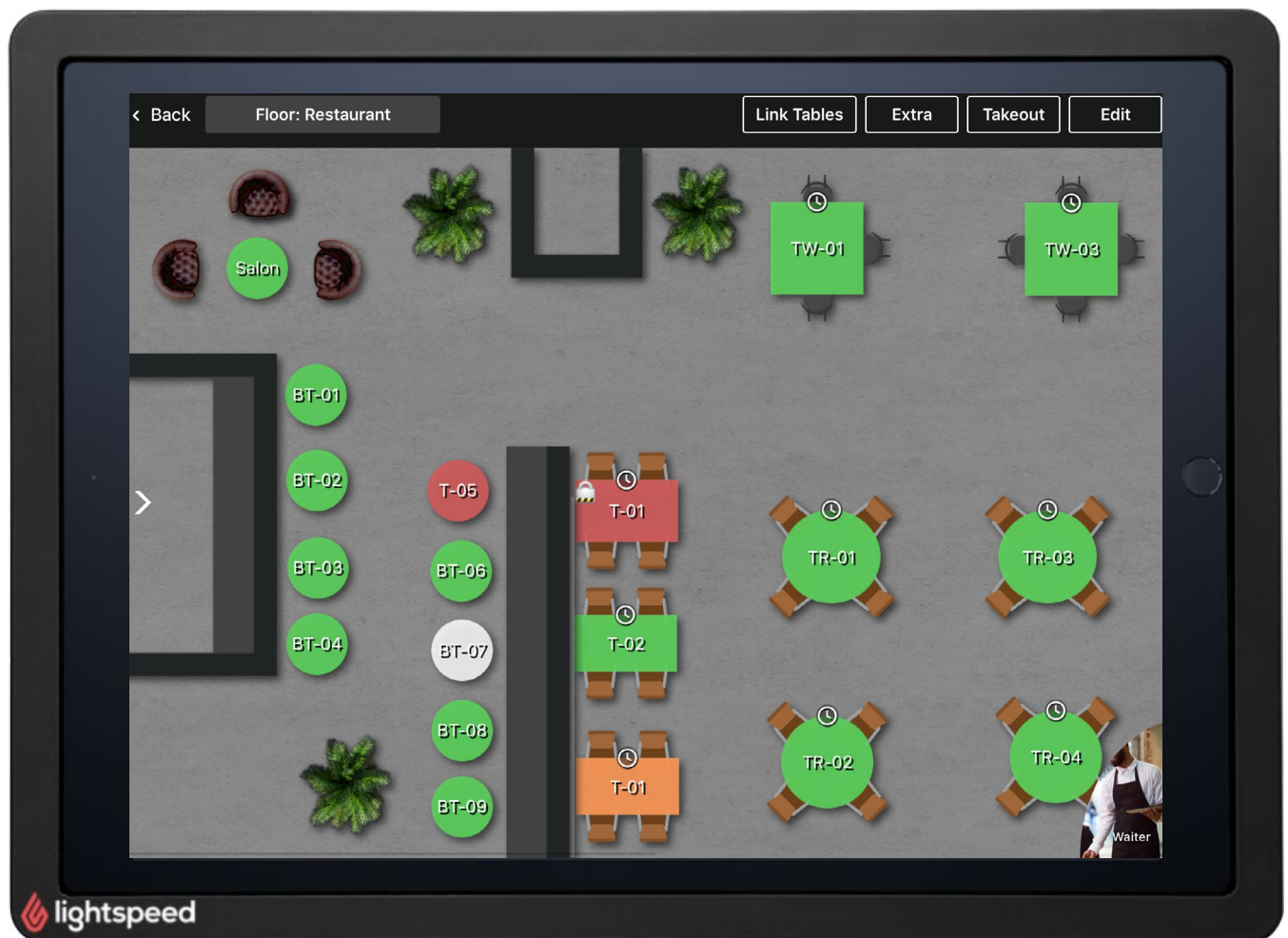
- Ajoutez les additions prises via Lightspeed sur les chambres enregistrées sur Bookingplanner
- Gagnez du temps et améliorez votre service client
- Bookingplanner est le logiciel PMS basé sur le cloud le plus performant dans le domaine de l'hospitalité
- Une seule facture totale pour le séjour

« Avec Lightspeed, les invités n'ont plus qu'à mettre les pieds sous la table et à profiter. Nous envoyons directement leur addition sur la chambre qui est enregistrée dans Bookingplanner. L'intégration est tellement rapide qu'on pourrait croire qu'il s'agit d'un seul logiciel ».

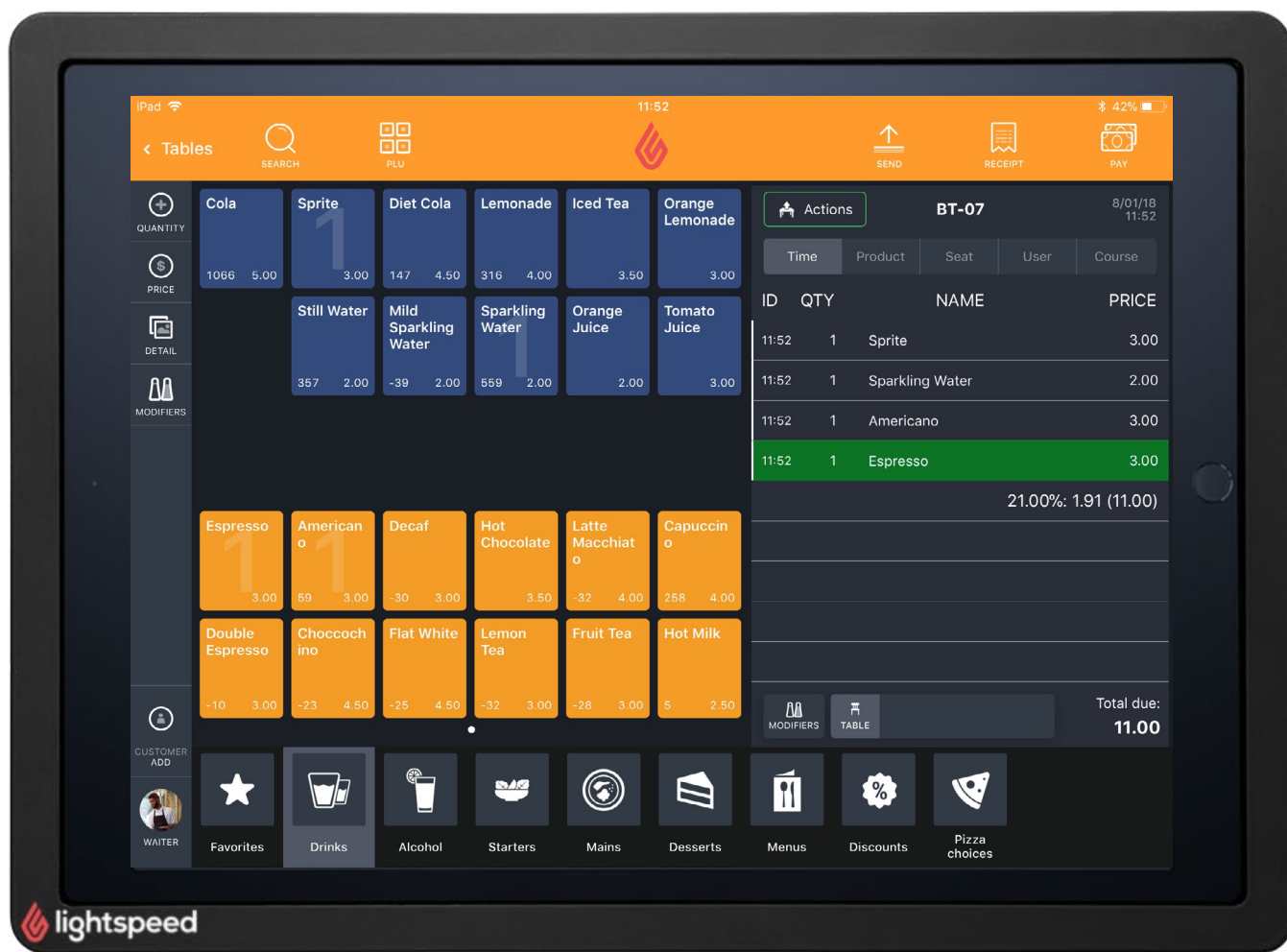
Bas Smith, Hôtel Boulevard 5

Les 5 étapes d'une gestion complètement optimisée

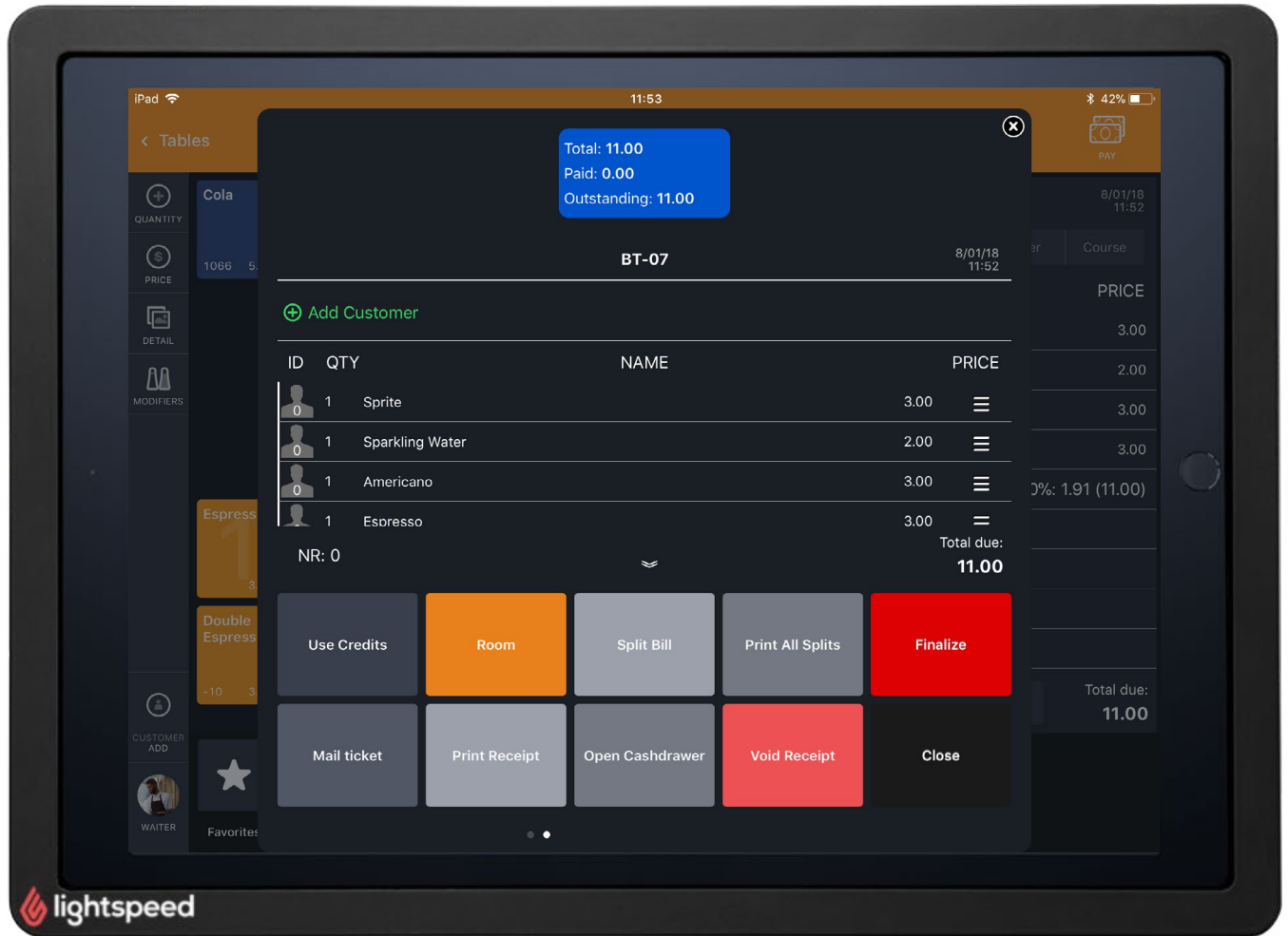
Voici 5 étapes très faciles à suivre pour utiliser pleinement les fonctionnalités des deux logiciels et optimiser votre gestion.



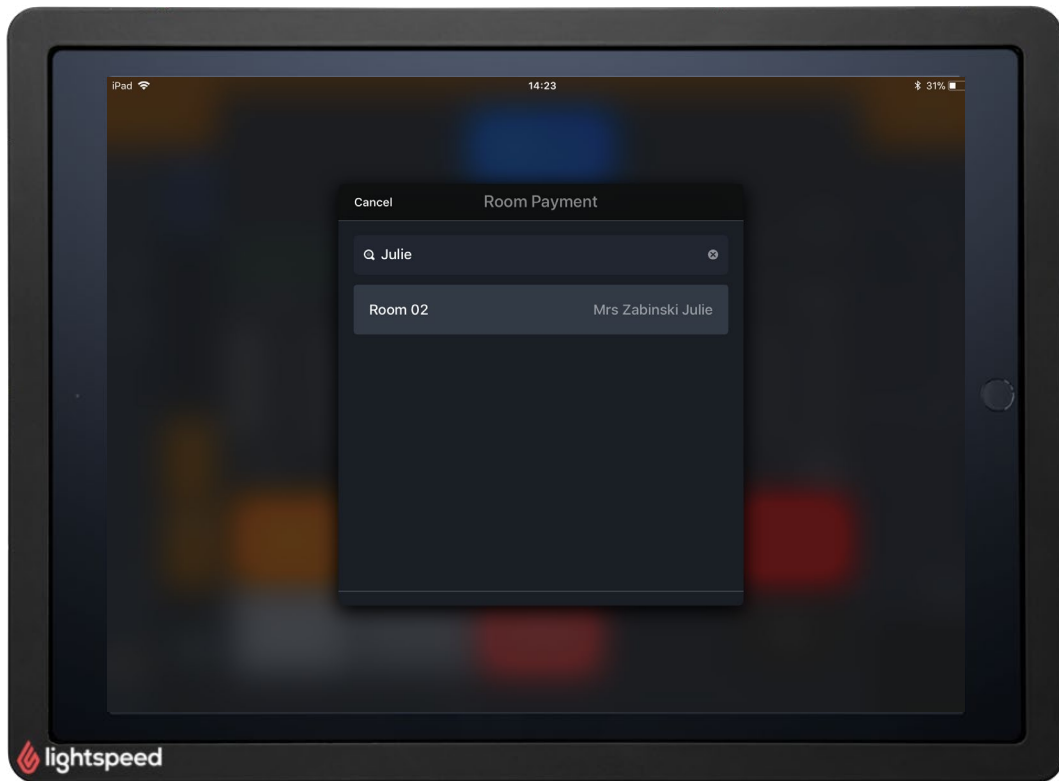
1. Le logiciel Lightspeed Restaurant possède une interface très intuitive et facile à utiliser. Une fois votre plan de salle enregistré dans l'application, vous pouvez commencer à prendre des commandes en leur attribuant une table.



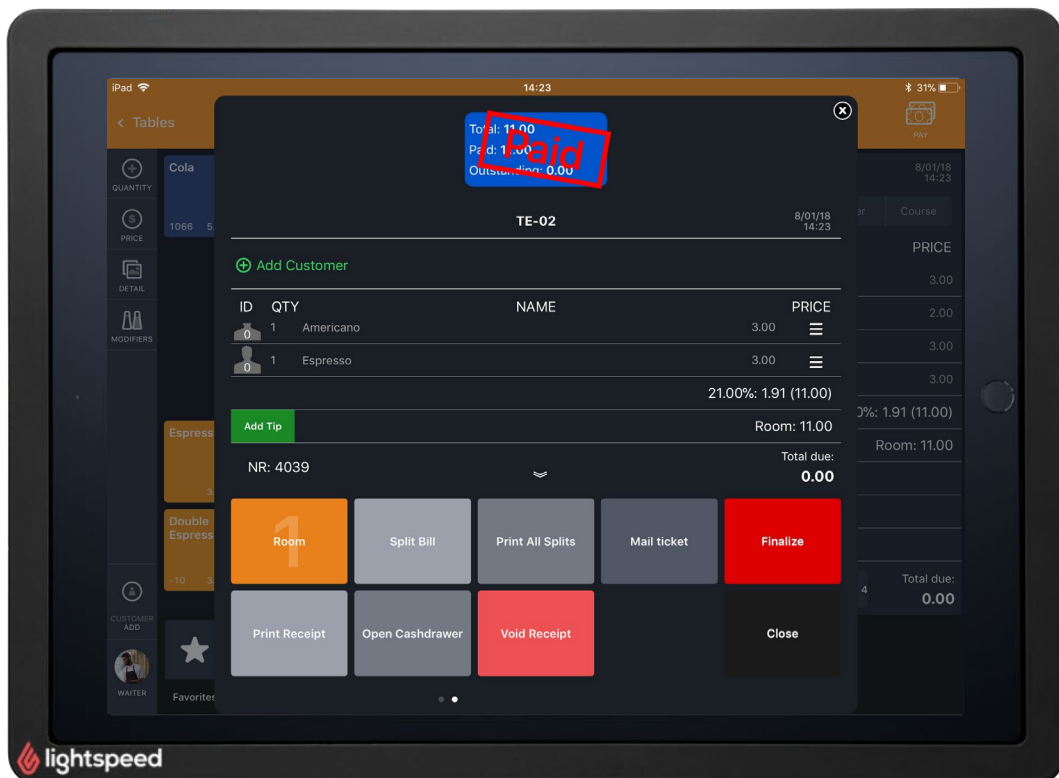
2. Au restaurant, prenez toutes les commandes de votre client sur LightSpeed Restaurant. Tous vos produits sont classés dans différentes catégories, ce qui vous permet de prendre les commandes au vol très facilement.

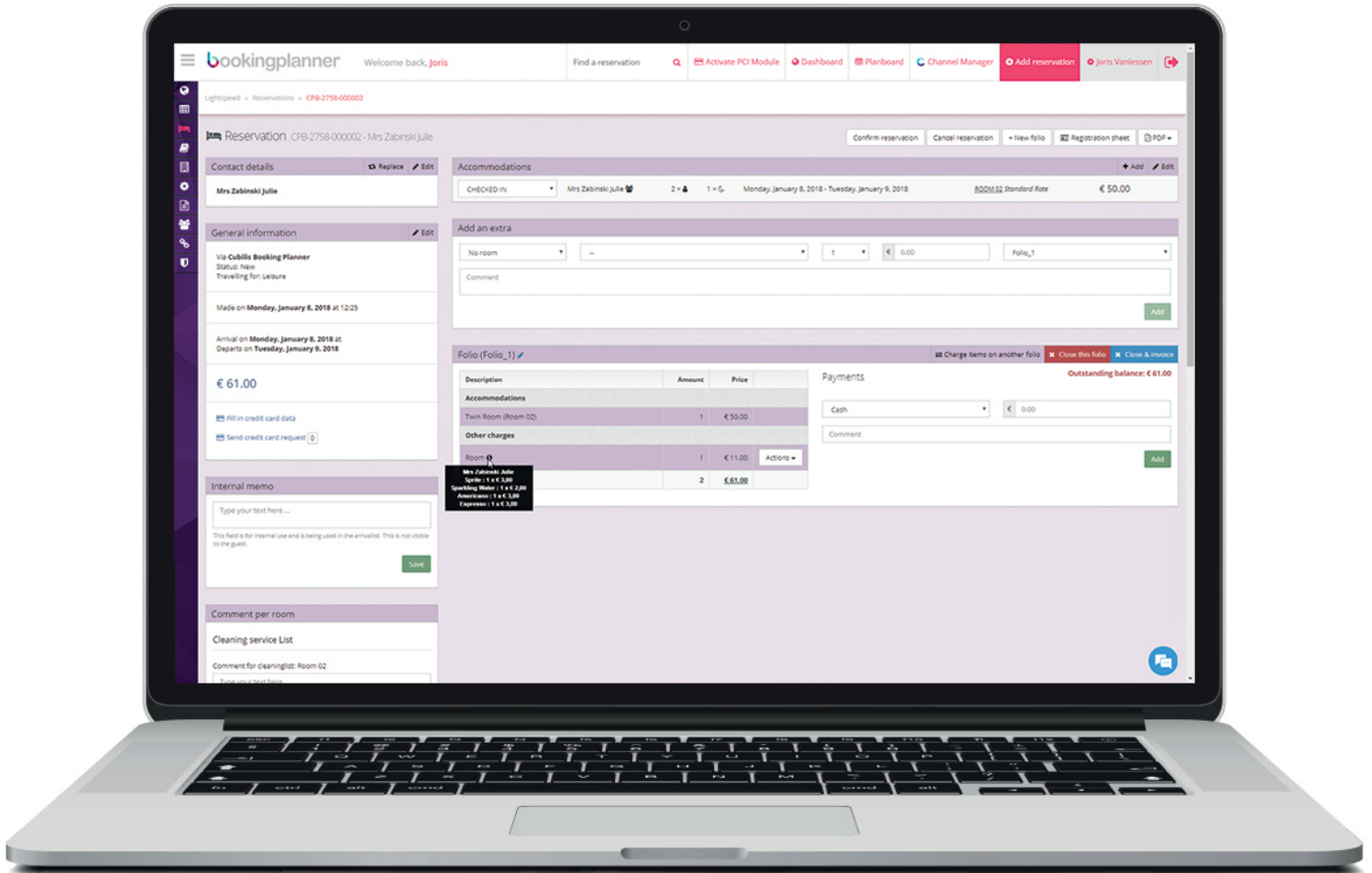


3. Au moment de régler la note, votre client vous annonce qu'il séjourne à l'hôtel et vous donne son numéro de chambre. Dans les méthode de paiement, vous sélectionnez le bouton "ROOM".



4. Toutes les chambres et les noms des clients s'affichent dans Lightspeed. Vous sélectionnez ensuite le client et l'addition est directement envoyée sur le compte de Bookingplanner. Vous pouvez également imprimer un reçu et le faire signer à votre client.





5. Dans Bookingplanner, vous trouverez un aperçu de l'addition du restaurant. Cette addition s'ajoute à la réservation de la chambre.

Le client recevra donc une seule facture qui regroupera toutes ses consommations au restaurant à la fin de son séjour.

+32 9 298 02 73

info.be@lightspeedhq.com



lightspeedhq.be/restaurant



+32 50 38 38 68

info@stardekk.com

bookingplanner.com



Join the community [@lightspeedhq](https://twitter.com/lightspeedhq)